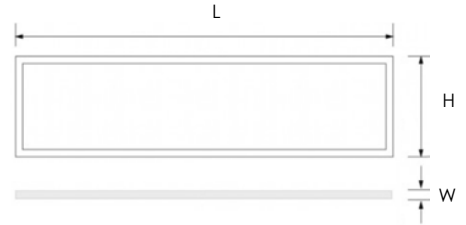


## PANEL GRAN FORMATO



**LED** **ECO**



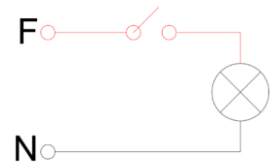
*DIMENSIONES (mm)			
L: 1.200	W:17	H: 300	Peso: 1.600 g
*Tolerancias ± 5%			

### Referencia: 2245

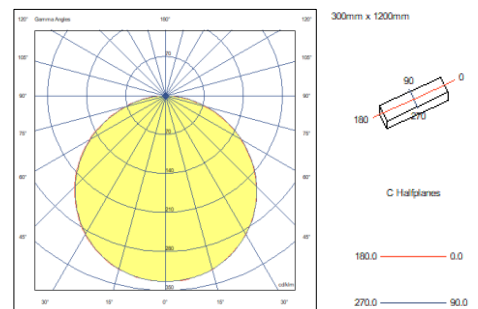
Ideal para oficinas, casas, cocinas, locales comerciales y lugares de trabajo. Diseño moderno y una larga vida útil. Su distribución uniforme de la luz y su encendido inmediato nos asegura la transmisión de una iluminación suave y eficiente. Es de fácil instalación, no requiere mantenimiento y asegura una alta durabilidad.

Tipo:	Panel LED
Uso:	Interior
Socket:	No Aplica
Potencia:	48 W
Voltaje:	AC 100 – 240V
Frecuencia:	50/60 Hz
Factor de potencia (PF):	> 0.5
Dimerizable:	No
Eficacia luminosa:	75 lm/W
Temperatura de color:	6500K
Flujo luminoso:	3600 lm.
Angulo de apertura:	120°
Vida útil:	10.000 hrs.
CRI:	> 70
Accesorios requeridos para operar:	No requiere
Grado de protección IP:	20
Código IK:	No aplica
Apto para uso en ambiente húmedos:	No
Temperatura ambiente de operación (ta):	-20 a 40°C
Material:	Carcaza: Aluminio Difusor: PC

### Diagrama de conexión



### Curva polar



LOTE: ILMZOE01144423

CALI

Carrera 35 No. 10 – 532 - Bodega 3 ACOPI vía Cali Yumbo  
Tel. (572) 695-4690

E-mail: ventas@ilumax.com.co

www.ilumax.com.co

Ilumax S.A.



ILUMAX S.A.



ilumax.oficial



ILUMAX S.A.

